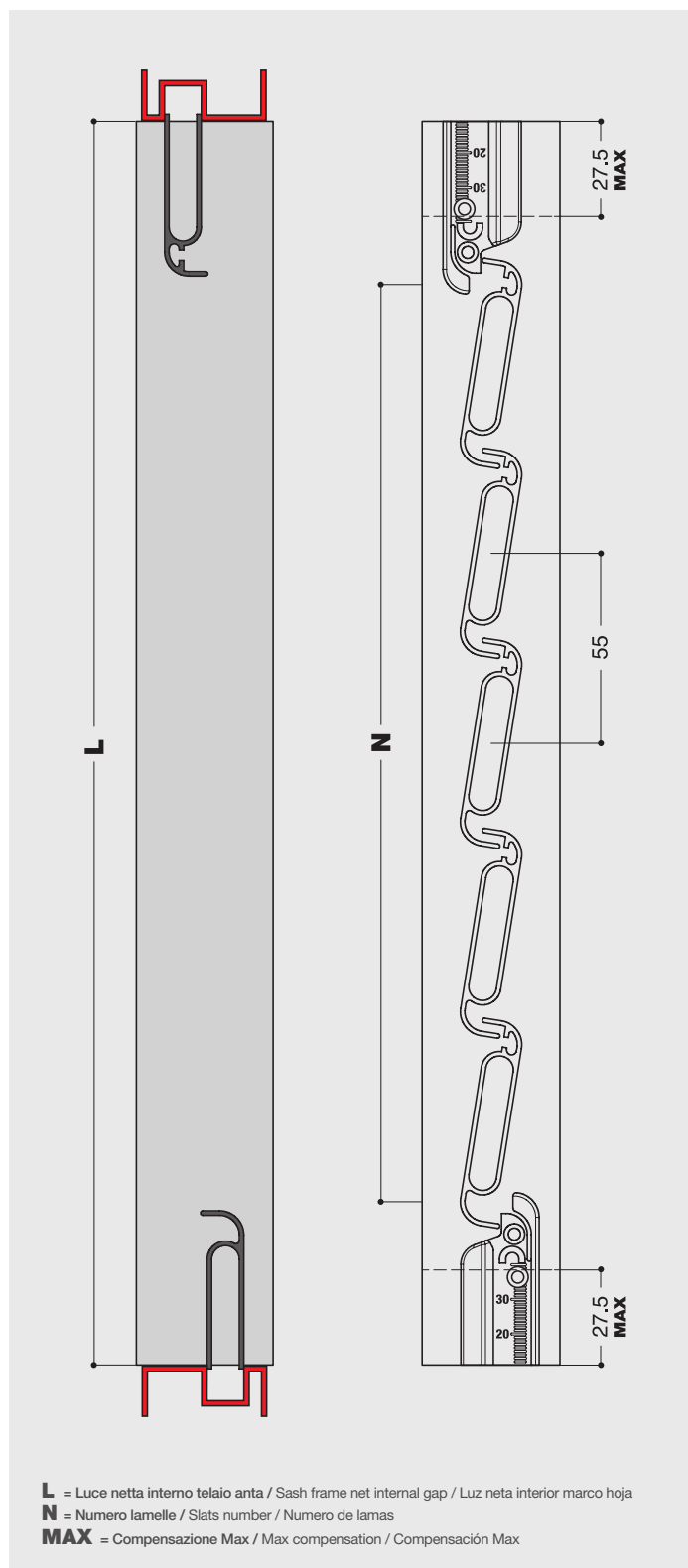


# LAMELLA PIANA CON COMPENSATORE DA TAGLIARE PER PROFILI CON CAMERA DA 24-25-31-35-36 mm

SP 54 slat with compensation element to be cut for profiles with 24-25-31-35-36 mm chamber  
Lama Piana con compensador a cortar para perfiles con cámara de 24-25-31-35-36 mm

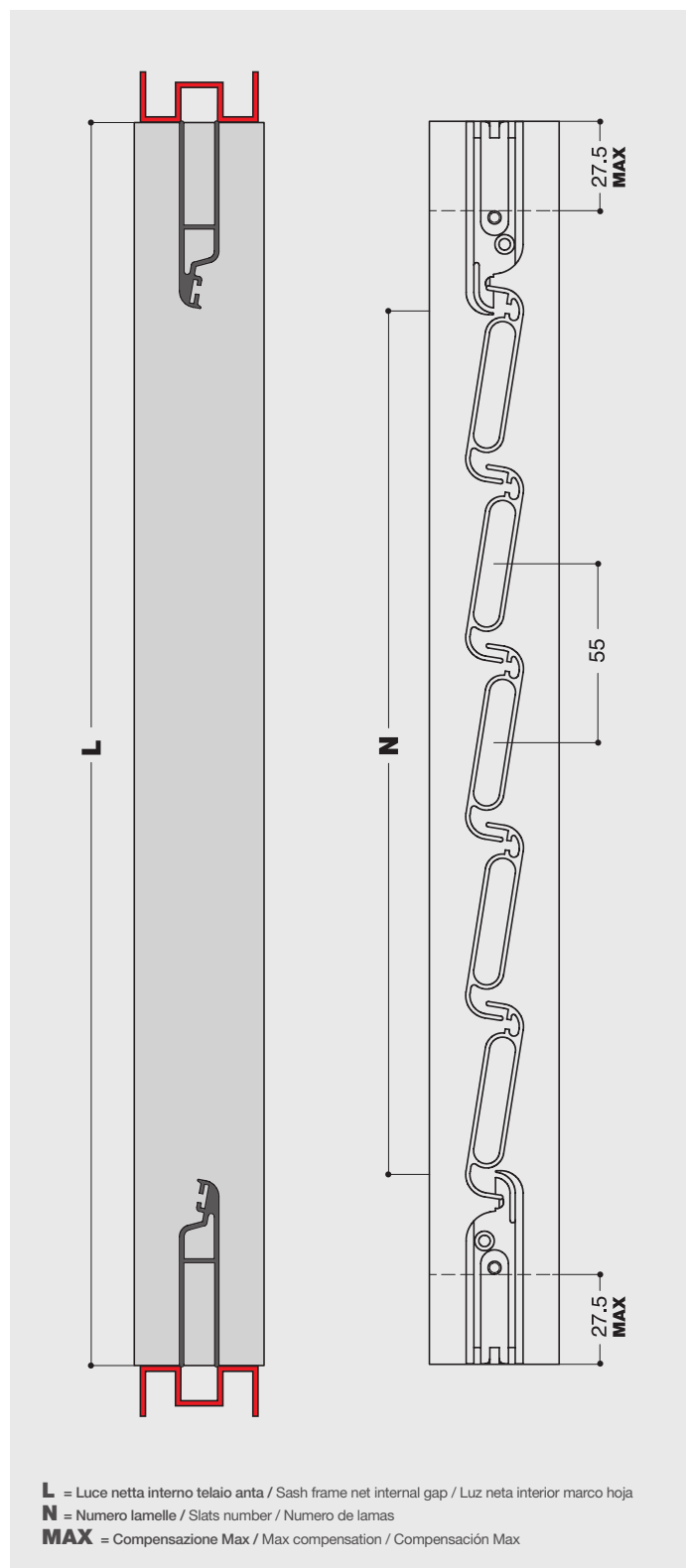
## CAMERA DECENTRATA

Decentered chamber / Cámara descentrada



## CAMERA CENTRATA

Centered chamber / Cámara centrada



# COMPOSIZIONE CODICE STECCA



## Slat code composition / Composición código lamas

Stabilita **L** (Luce netta interno telaio anta) consultando la tabella tecnica viene calcolato il numero di lamelle **N** necessario per la realizzazione della persiana. Once **L** (Sash frame net internal gap) is established, the number of slats **N** needed to build the shutter is calculated using the distances given in the technical table. Una vez establecida **L** (Luz neta interior marco hoja) se calcula el número de lamas **N** necesario para realizar la persiana, consultando la tabla técnica.

Per evitare errori o disguidi nell'evasione degli ordini, indicare sempre il numero di codice di fianco all'articolo (consultare legenda). / In order to avoid mistakes or hitches in the execution of the order, always state the code number next to the article / Para evitar errores o descuidos en las órdenes de compra indicar siempre el código del artículo junto a su nombre.

### ESEMPIO DI CODICE COMPLETO PER IDENTIFICAZIONE PRODOTTO

Example of full code for the identification of the product / Código de ejemplo

<b>0</b>	<b>EC</b>	<b>24</b>	<b>SP</b>	<b>06</b>	<b>3</b>	<b>16</b>												
A	B		C					D	E	F	G							
FAMIGLIA Family Familia	DECENTRATA - CENTRATA Decentered - Centered Descentrada - Centrada		GRANDEZZA CAMERA Chamber dimension Medida cámara					TIPO LAMELLA Slat type Tipo lama	N - LAMELLE Slats Lamas	QUALIFICAZIONE Qualification Calificación	COLORI Colours Acabados							
Prodotto finito End product Producto terminado	EC 	CN 	24	25	31	35	36	Piana SP 54 Piana	(da 06 a 32) (from 06 to 32) (from 06 to 32)	Coppia Pairs Parejas	16	04	68	06	81	08	AA	25
<b>0</b>								<b>SP</b>		<b>3</b>								

### CALCOLO NUMERO LAMELLE

Slats number calculation / Cálculo número de lamas

CAMERA DECENTRATA / Decentered chamber / Cámara descentrada	
H MAX MECCANISMO H max mechanism H max mecanismo	415 470 525 580 635 690 745 800 855 910 965 1020 1075 1130 1185 1240 1295 1350 1405 1460 1515 1570 1625 1680 1735 1790 1845
N - NUM. LAMELLE Slats / Lamas	6 7 8 9 10 11 12 13 14 15 16 17 18 19 20 21 22 23 24 25 26 27 28 29 30 31 32

CAMERA CENTRATA / Centered chamber / Cámara centrada	
H MAX MECCANISMO H max mechanism H max mecanismo	437 492 547 602 657 712 767 822 877 932 987 1042 1097 1152 1207 1262 1317 1372 1427 1482 1537 1592 1647 1702 1757 1812 1867
N - NUM. LAMELLE Slats / Lamas	6 7 8 9 10 11 12 13 14 15 16 17 18 19 20 21 22 23 24 25 26 27 28 29 30 31 32